


# ŠIRŠÍ VZTAHY 1 : 2000




## PRINCIPY PŘÍSTUPU



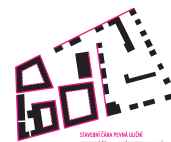
ZACHOVÁNÍ VŠEHO POUŽITELNÉHO



DOPLNĚNÍ STRUKTURY



ROZDĚLENÍ NA LOGICKÉ CELKY



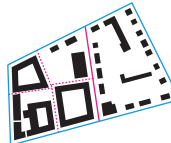
JEDNOUCHÁ REGULACE



FUNKČNÍ MIX



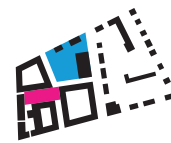
POSTUPNÉ ŘIDNUTÍ ZÁSTAVBY




NOVÉ CESTY



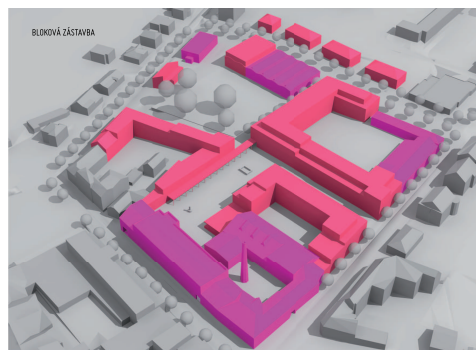
NOVÁ PROPojENÍ



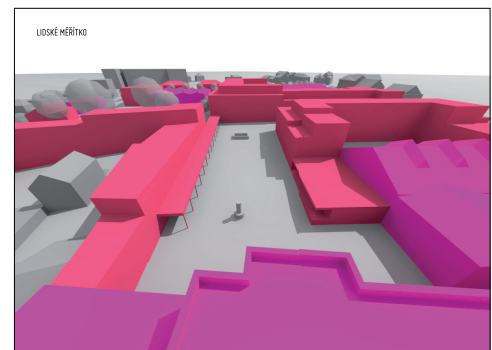
NÁMĚSTÍ + PARK



KOMPAKTNÍ MĚSTO



BLOKOVÁ ZÁSTAVBA

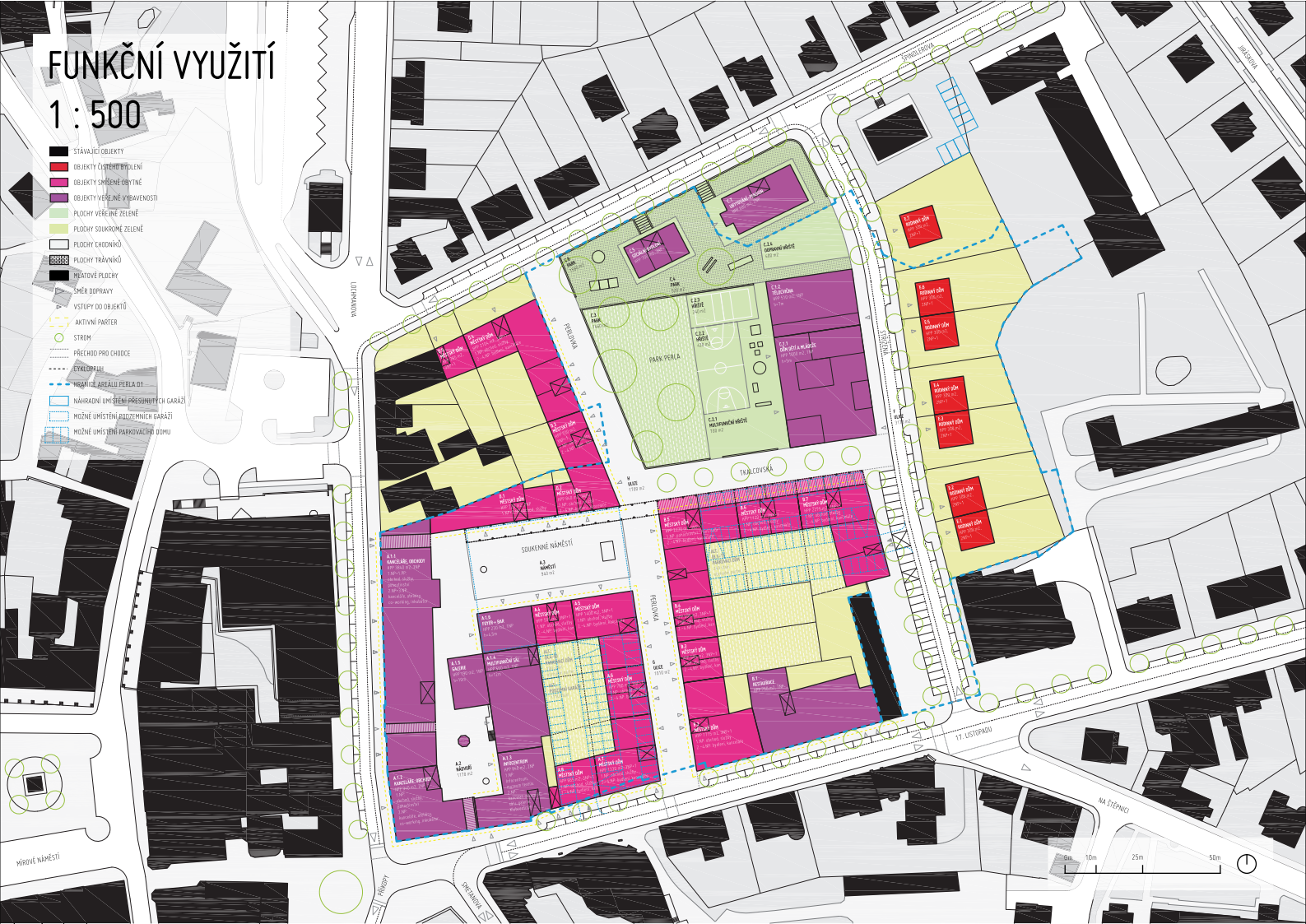


LIDSKÉ MĚŘÍTKO

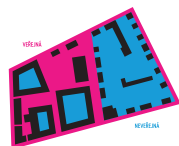
# FUNKČNÍ VYUŽITÍ

1 : 500

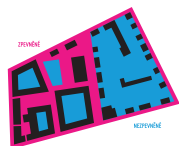
- STÁVAJÍCÍ OBJEKTY
- OBJEKTY ČISTĚNÍ BYTLENÍ
- OBJEKTY SMĚŠNÉ UŽITÍ
- OBJEKTY VĚŘENÉ VYBAVENOSTI
- PLOCHY VĚŘENÉ ZELENĚ
- PLOCHY SOUKROMÉ ZELENĚ
- PLOCHY CHODNÍKŮ
- PLOCHY TRÁVNÍKŮ
- MŮŽNÉ UMÍSTĚNÍ PŘÍSTAVBY
- SMĚR DOPRAVY
- VSTUPY DO OBJEKTŮ
- AKTIVNÍ PARTER
- STROMY
- PŘECHODY POD CHODOU
- CYKLOPŘÍPRAVY
- MŮŽNÉ UMÍSTĚNÍ PERLA 01
- NÁHRADNÍ UMÍSTĚNÍ PŘÍSTAVBY GARÁŽÍ
- MŮŽNÉ UMÍSTĚNÍ PODZEMNÍCH GARÁŽÍ
- MŮŽNÉ UMÍSTĚNÍ PARKOVACÍCH DOMŮ



# SCHÉMATA



VERŠNĚ A NEVĚŘNÁ PROSTRANSTVÍ



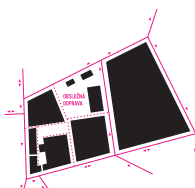
ZPEVNĚNÉ A NEBEZPEČNÉ PLOCHY



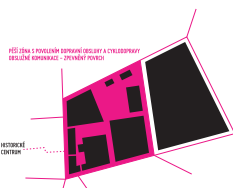
OBCHODNÍ PARTER



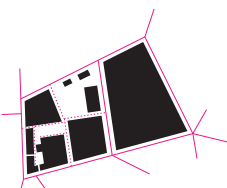
OBČANSKÁ VYBAVENOST



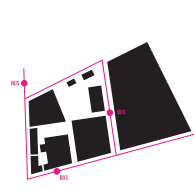
AUTOMOBILOVÁ DOPRAVA




PĚŠÍ DOPRAVA



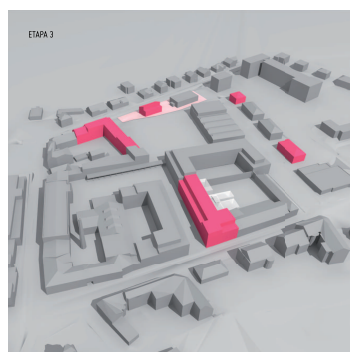
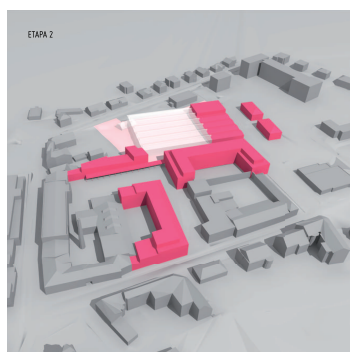
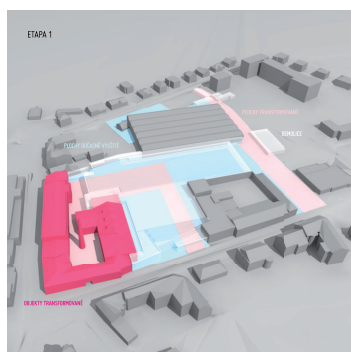
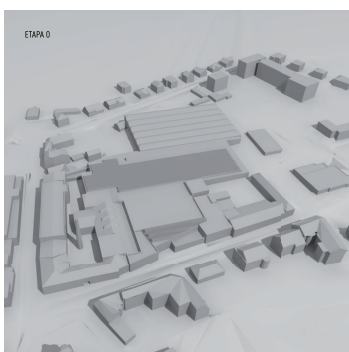
CYKLISTICKÁ DOPRAVA



VERŠNĚ DOPRAVA



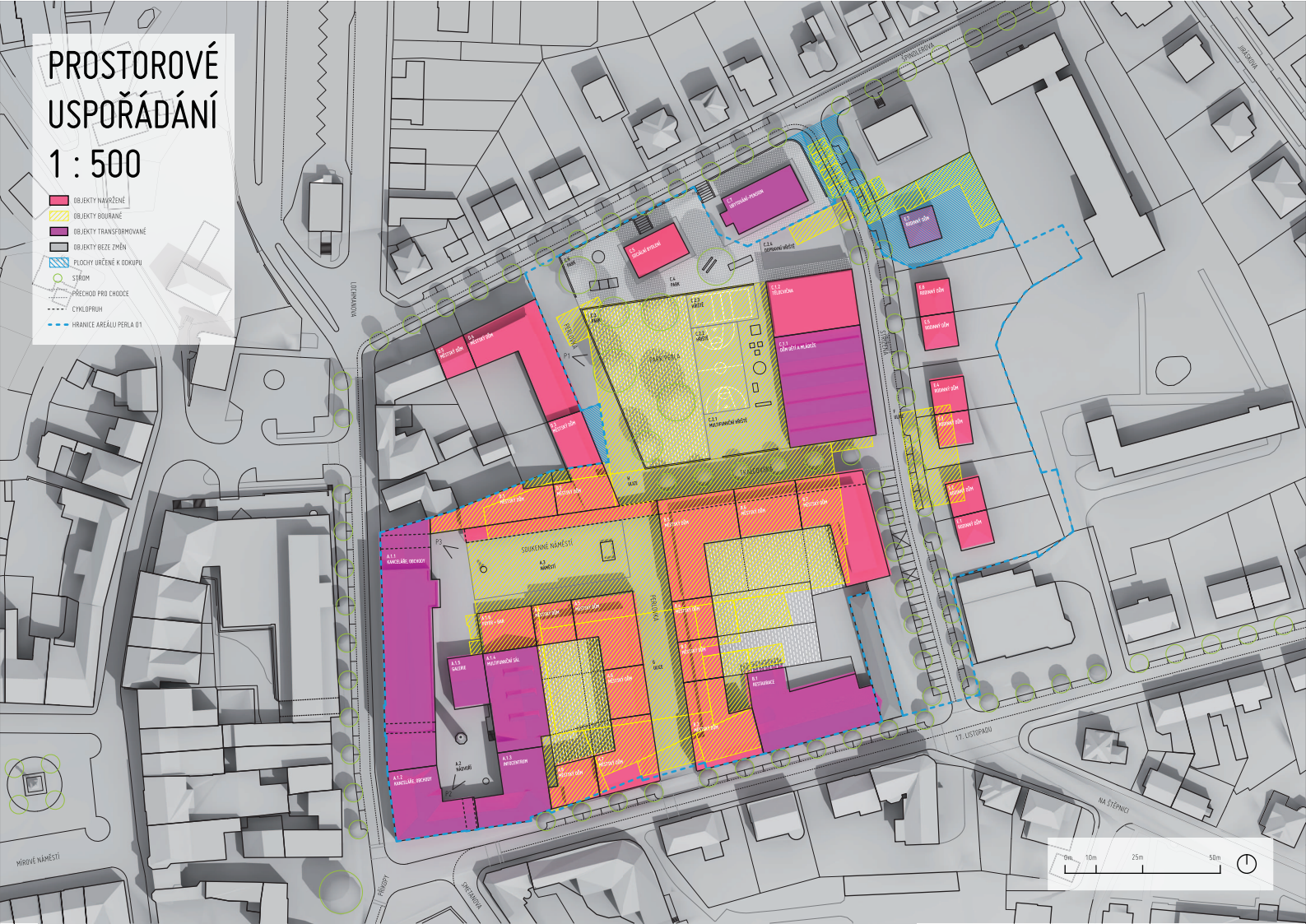
DOPRAVA V KLIDU



# PROSTOROVÉ USPOŘÁDÁNÍ

1 : 500

- OBJEKTY NAVRŽENÉ
- OBJEKTY BOURANÉ
- OBJEKTY TRANSFORMOVANÉ
- OBJEKTY BEZE ZMĚN
- PLOCHY URČENÉ K ODKUPU
- STROM
- PŘECHOD PRO CHODCE
- CYKLOPŘUH
- HRANICE ARÉÁLU PERLA 01




## 3D ZOBRAZENÍ



P1 - PARK PERLA



P2 - NÁDVORÍ



P3 - SOUKENNÉ NÁMĚSTÍ